


# 가스보일러 안전사용 요령

[보일러실 환기]



[배기통 점검]

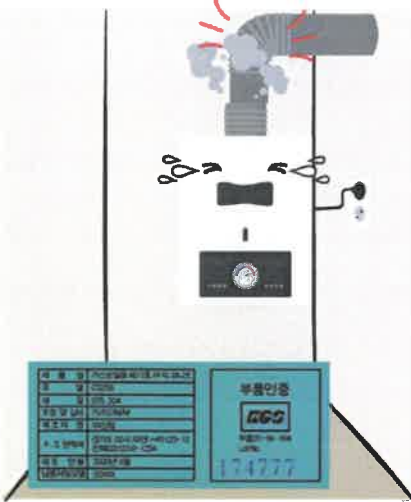


- 배기통이 빠져 있거나 꺾인 곳이 없는지, 막혀 있는지 확인하세요.  
※ 배기통이 아래쪽으로 처지면 배기불량으로 매우 위험합니다.
- 배기가스가 실내로 유입되지 않는지 반드시 확인하세요.
- 보일러 과열, 소음 진동, 냄새 등 이상이 있으면 즉시 제조사, A/S센터에 연락하여 점검받고 사용하세요.

## 가스보일러를 교체하거나 새로 설치할 때에는

- 가스보일러는 반드시 유자격 전문업체가 해야 하며, 시공하신 분에게 노랑색 시공표지판을 기재하여 가스보일러 몸체에 부착토록 요구하고, 설치·시공 확인서와 하자담보책임 및 손해배상책임증서 등을 받으셔야 합니다.
- 전문건설업(가스시설시공업 제2종, 3종)을 등록한 자로서 해당교육을 이수한 자(시공자, 가스시설시공관리자, 온수보일러 시공자 또는 시공관리자 교육을 이수한 자)만이 시공을 할 수 있습니다.

# 가스보일러 사고의 대부분은 배기가스(일산화탄소)중독사고!



**가스보일러는  
전용 보일러실에  
설치해야만 합니다**

가스보일러 사고의 원인은 보일러와 배기통 연결부위에서 누출된 폐가스가 사람이 거주하는 실내에 유입되어 일어나는 중독사고가 대부분입니다. 따라서 배기통은 스텐레스 재질의 한국가스안전공사 인증품을 사용하고 수시로 점검해 주시기 바랍니다.



**강제배기식 보일러는  
전용 보일러실의  
위, 아래에는 환기기와  
급기구가 있어야 합니다.**

전용 보일러실에 물건을 쌓아두어 급기구가 막히면 불완전연소를 일으켜 기기 수명 단축의 원인을 제공할 뿐 아니라 발생한 일산화탄소가 실내로 유입하게 되면 중독사고를 일으키게 됩니다.



**장기 외출 시  
전기콘센트를  
빼거나 중간밸브를  
잠그시면안됩니다.**

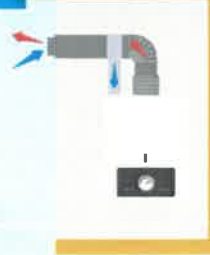
보일러에 설치된 동파방지장치의 작동이 중단되어 동파가 될 수 있습니다.

**강제배기식(FE식)**



연소에 필요한 공기를 보일러 주위에서 공급받아 가스를 연소시키며, 타고난 폐가스는 팬(Fan)으로 강제 배출시키는 방식

**강제급·배기식(FF식)**



연소에 필요한 공기를 외부에서 공급받아 가스를 연소시키며, 타고난 폐가스는 팬(Fan)으로 강제 배출시키는 방식